



25Wp KATLANABİLİR SOLAR ŞARJ PANELİ

CW Defence Katlanabilir Solar Şarj Paneli, taşınabilir şarj cihazlarına (powerbank), akıllı telefonlara, tabletlere veya diğer USB cihazlarına doğrudan güneşten güç sağlayarak, geniş kullanım alanlı bir enerji çözümü oluşturur.



Prizma Yüzeý

Prizma yüzeý sayesinde maksimum ışık emilimi



ETFE ile Mükemmel Işık Geçirgenliđi

Daha yüksek ışık geçirgenliđi, korozyon direnci, çalışma sıcaklık aralıđı



IBC Hücre Teknolojisi

Yüksek verimli arka kontak bağlantılı, esnek ve dayanıklı hücre mimarisi




Ultra Hafif

Kolaylıkla taşınabilir boyuta ve ağırlığa sahip, kompakt tasarım




Hızlı Şarj Teknolojisi

QC 3.0 teknolojisi ile 3 amper kadar hızlı şarj desteđi



Birden fazla Cihaz
Şarj Desteđi



Açılabilir
Fermuarlı Cep



IPX4
Koruma



Askı Aparatı
ve Kanca



Telefonunuzun şarj kablosunu, CW Defence Katlanabilir Şarj Paneli'nin cebinde bulunan USB çıkışına bağlayarak temiz ve yenilenebilir güneş enerjisinden kolay ve hızlı bir şekilde şarj işlemi başlatabilirsiniz.

KATLANABİLİR SOLAR ŞARJ PANELİ

Model Tipi	CWD-FSC-25
Maksimum Güç (P_{max}) [Wp]	25
Maksimum Güç Gerilimi (V_{mp}) [V]	9.90
Maksimum Güç Akımı (I_{mp}) [A]	2.55
Açık Devre Gerilimi (V_{oc}) [V]	11.41
Kısa Devre Akımı (I_{sc}) [A]	2.70
Sıcaklık Katsayısı (P_{max})	-0.29%/°C
Sıcaklık Katsayısı (V_{oc})	-27.84mV/°C
Sıcaklık Katsayısı (I_{sc})	2.9mA/°C
Boyutlar (Açık/Kapalı) [mm]	698x268x4 / 175x268x40
Ağırlık [kg]	0.8
Çıkış Portları	USB-A / TYPE-C
USB Çıkış Voltajı	QC 3.0 Hızlı Şarj 5V-9V-12V
Maksimum Şarj Akımı [A]	3
Dış Kaplama	Kumaş

FİZİKSEL ÖZELLİKLER


ÖN GÖRÜNÜM

Birim: mm

YAN GÖRÜNÜM



AÇIK GÖRÜNÜM



* Yukarıda yer alan veriler, standart test koşulları (STC) altında elde edilmiştir: 1000 W/m² güneş ışınımı, 1.5(Am) hava kütlesi ve 25°C hücre sıcaklığı. Tüm paneller için ölçüm belirsizliği %3'dür. Gerçek veriler yapılan sözleşmelere tabi olacaktır. Bu dokümanda yer alan teknik değerler sadece bilgilendirme amaçlıdır ve sözleşmelerin bir parçası değildir. Bu belgedeki teknik özellikler değişkenlik gösterebilir. Detaylı bilgi için "Kurulum Montaj Kılavuzuna" bakınız.

* CW Defence ürünlerin özelliklerini önceden haber vermeksizin değiştirme hakkını saklı tutar.

* CW Defence ürünleri proje bazlı ürünlerdir. İhtiyacınız doğrultusunda değişiklik yapılabilir.

Ver.2307.19